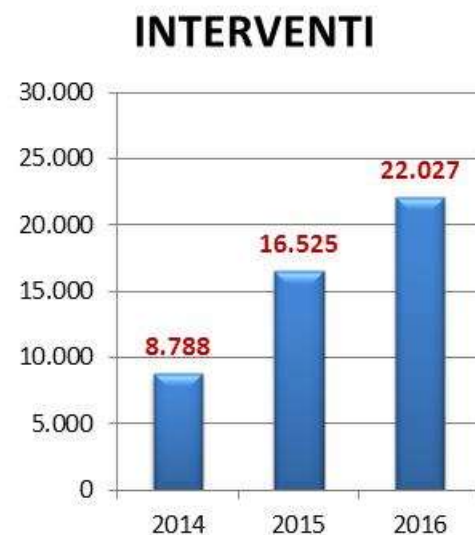
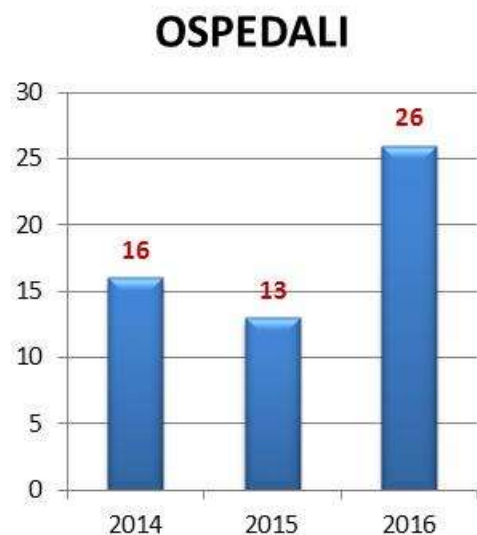


PROGETTO FORUMPERCHIR: STRUMENTO DI ANALISI E CONFRONTO SUL PERCORSO CHIRURGICO

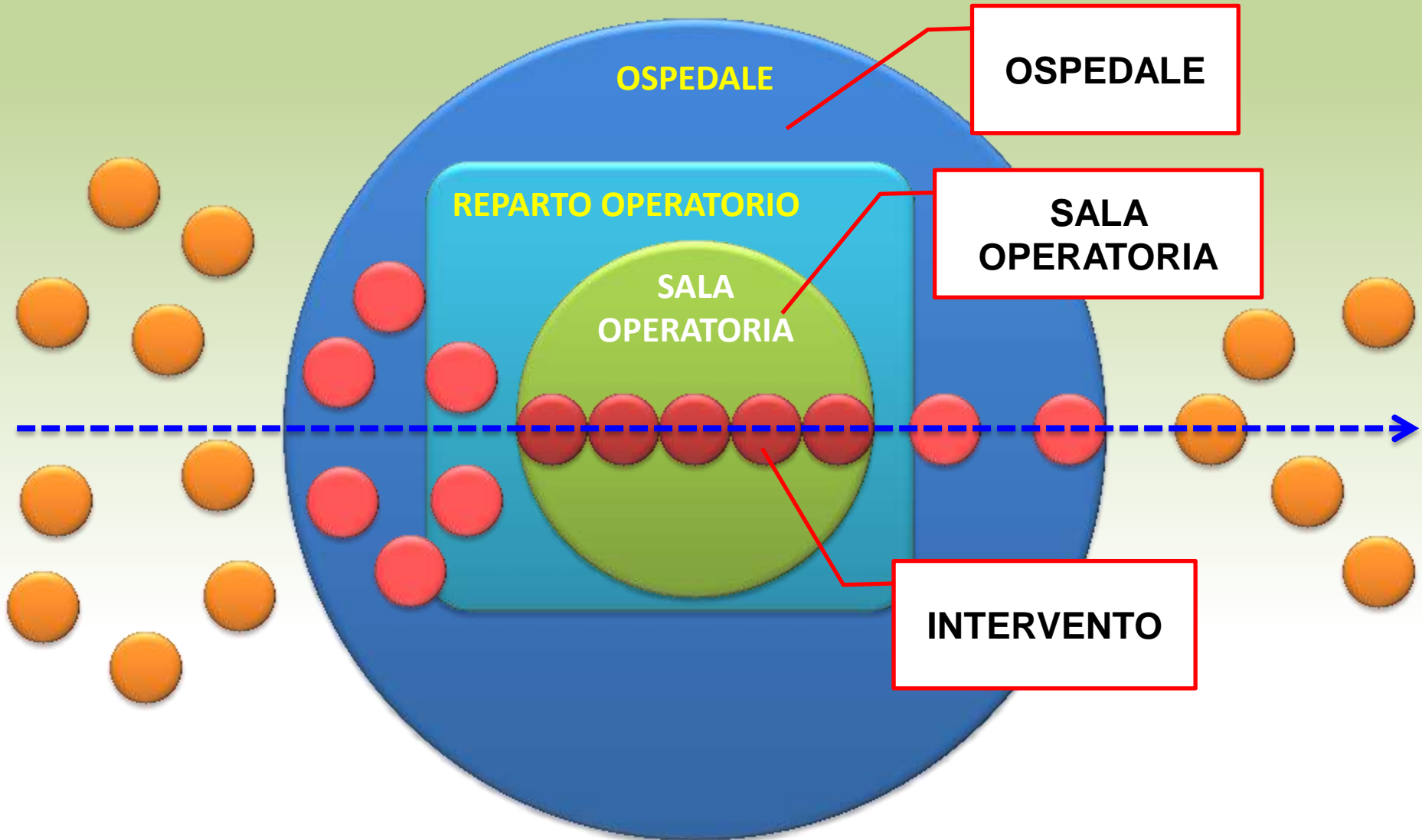


Qualche cifra ...

RILEVAZIONE	OSPEDALI	DATI OSPEDALE	TEMPI OPERATORI	SALE OPERATORIE	INTERVENTI
2014	16	16	12	288	8.788
2015	13	13	12	285	16.525
2016	26	26	20	441	22.027
TOTALI	55	55	44	1014	47.340



Alcuni principi di base ...



Performance di ospedale ...



CONTESTO	1	Rapporto PL chirurgici / PL totali	1,0
	2	Rapporto DS+AMB chir. / Totali chir.	1,0
	3	PL chirurgici / sala operatoria	1,0
	4	Tasso WEEK SURGERY/ORDINARIO CHIR.	1,0
	5	Valore delle tecnologie / sala	1,0
PRODUZIONE (QUANTITA')	6	ORDINARIO: nr. DRG/PL	2,0
	7	DAY SURGERY: nr. DRG/PL	2,0
	8	Nr. DRG / Sala operatoria	2,0
PRODUZIONE (PESO)	9	ORDINARIO: PESO MEDIO DRG	2,0
	10	DAY SURGERY: PESO MEDIO DRG	2,0
	11	ORDINARIO: UNITA' DI PESO / PL	2,0
	12	DAY SURGERY: UNITA' DI PESO / PL	2,0
	13	UNITA' DI PESO DRG / SALA OP. (*)	3,0
UTILIZZO PROGRAMMATO SALE	14	ORE DI APERTURA CON SERVIZIO ATTIVO	2,0
	15	ORE DI APERTURA IN REGIME DI REP.	1,0
	16	TASSO DI UTILIZZO IN ORE (*)	2,0
UTILIZZO RISORSE UMANE	17	TASSO DI UTILIZZO IN GIORNATE (**)	2,0
	18	ANESTESISTI	3,0
	19	INFERMIERI	3,0
	20	TSRM (*)	1,0
	21	OTA - OSS - AUSILIARI	2,0
MANAGEMENT	22	ALTRO PERSONALE	1,0
	23	REGOLAMENTO	3,0
	24	PIANIFICAZIONE GIORNALIERA	3,0
	25	PIANIFICAZIONE SETTIMANALE	3,0
	26	PIANIFICAZIONE ANNUALE	3,0
	27	OR MANAGEMENT (SI/NO)	3,0
	28	PACU (SI/NO)	2,0
	29	PACU 24 ORE (SI/NO)	2,0
INFORMATIZZAZIONE	30	INDICE DI AGGREGAZIONE BL/REP	2,0
	31	SOFTWARE CENTRALIZZATO	3,0
	32	PROGR. CENTRALIZZATA (%)	3,0
	33	Liste di attesa	0,5
	34	Visita anestesiologicala preoperatoria	0,5
	35	Pianificazione settimanale e giornaliera	0,5
	36	Check list operatoria	0,5
	37	Equipe chirurgica	0,5
	38	Tempi	0,5
	39	Scheda anestesiologicala	0,5
	40	Codice ICD9	0,5
	41	Materiali biologici	0,3
	42	Scheda infermieristica autonoma	0,3
	43	Presidi medici tracciabili (protesi, ecc.)	0,3
	44	Esposizione a radiazioni ionizzanti	0,3
	45	Gestione magazzino	0,3

VALORE MEDIO IDEALE - Scostamenti + o - >30%=-0,15; se >15%=-0,075

"-0,15" se manca il valore; se presente stesse regole degli altri indicatori

REGOLE GENERALI

Ogni indicatore viene confrontato con la media del campione

Lo **scostamento** dalla media è calcolato in %

Ogni scostamento si ferma al 100% (sia + che -)

Scostamenti di segno inverso

Scostamenti + (%) performance positiva

Scostamenti - (%) performance negativa

Scostamenti da 0 a 15% bassi

Scostamenti > 15% elevati

Se 1 solo blocco non disaggregato valore neutro (scostamento = 0)

Indicatori semi quantitativi

SI = 100%

PARZIALE = 50%

NO = 0%

4 punti potenziali

Lo scostamento è moltiplicato per il peso specifico dell'indicatore (**SISTEMA DI PESI**)

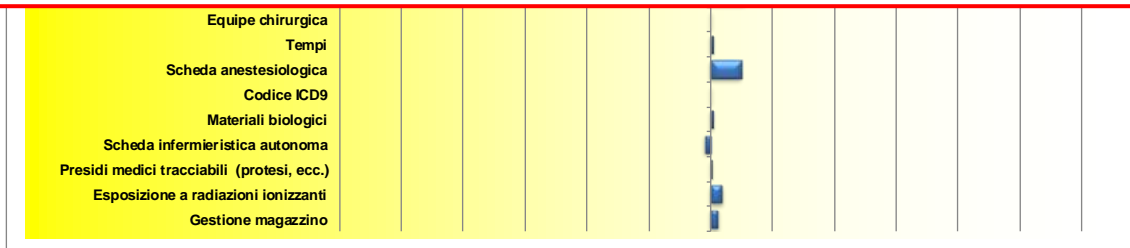
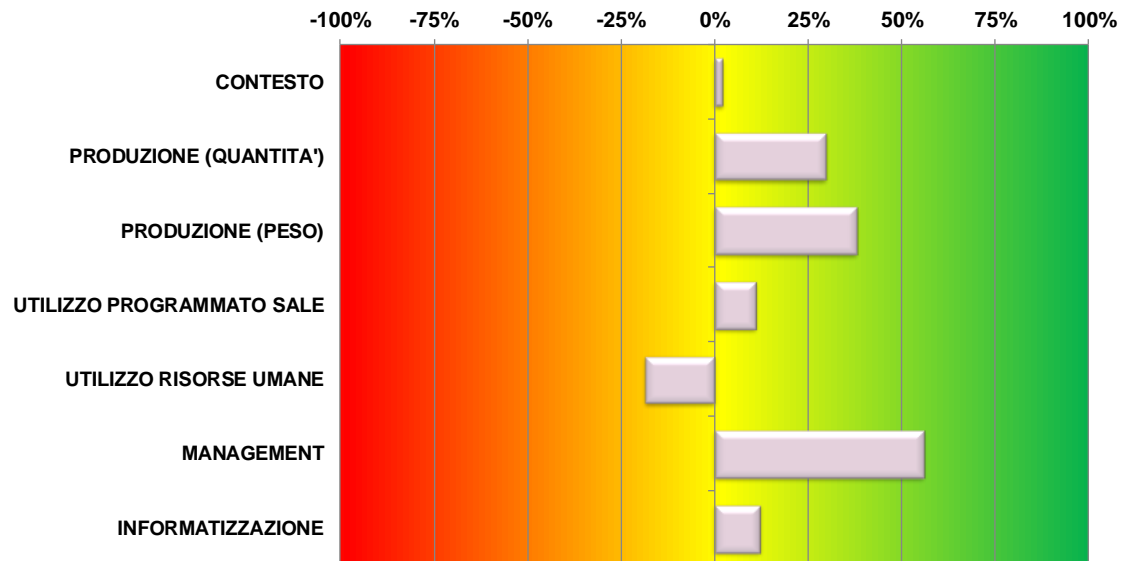
1,5 punti potenziali

Performance di ospedale

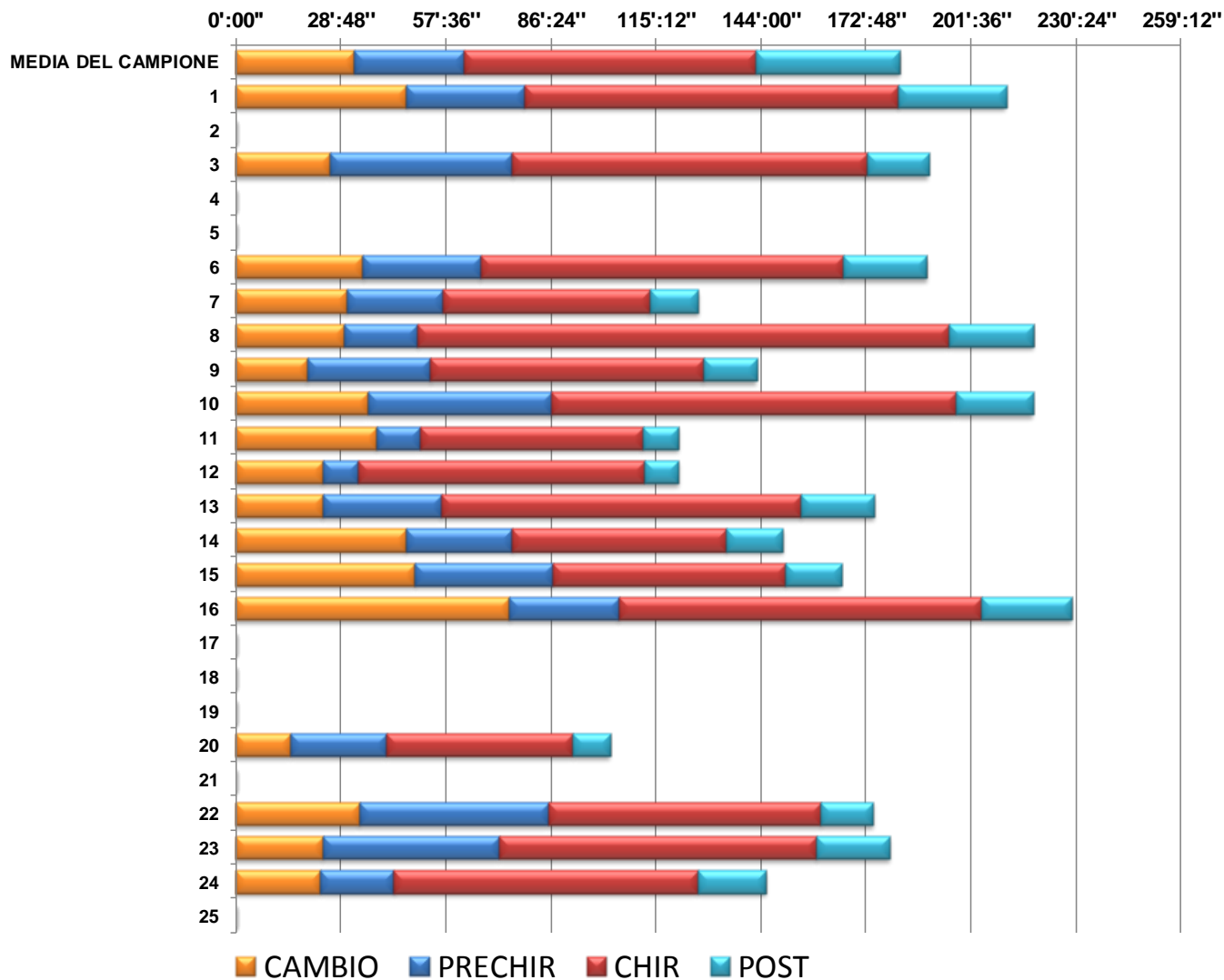
Scheda di ospedale: indicatori in dettaglio



Scheda di ospedale: sintesi per gruppi di indicatori



81.51 - SOSTITUZIONE TOTALE DELL'ANCA



Pro e contro



Database unico in Italia

Elevata numerosità del campione

Costruzione di una rete valida

Materiale scientifico e formativo

Rappresentazione completa della
realtà italiana



Difficoltà nella raccolta dei dati

Difficoltà nella standartizzazione del
dato

Campione diverso di anno in anno